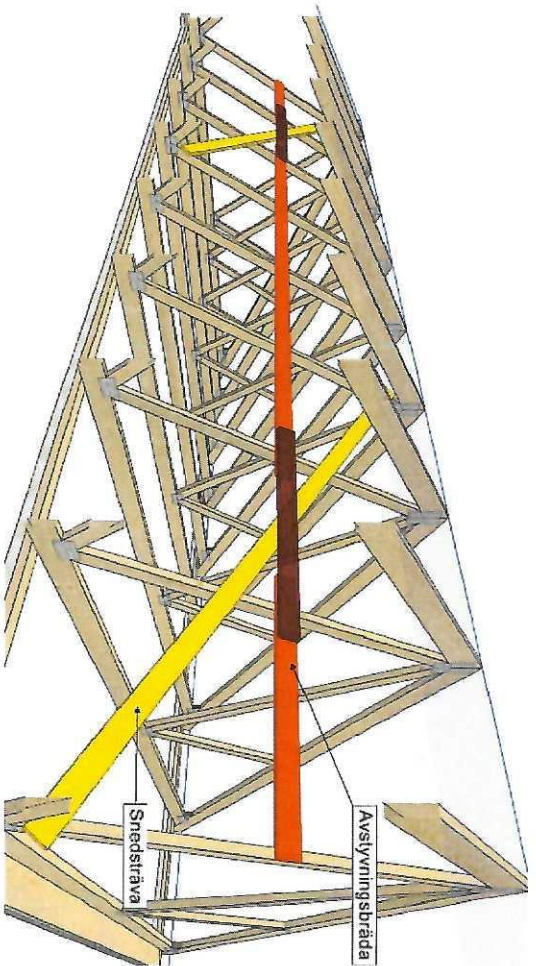
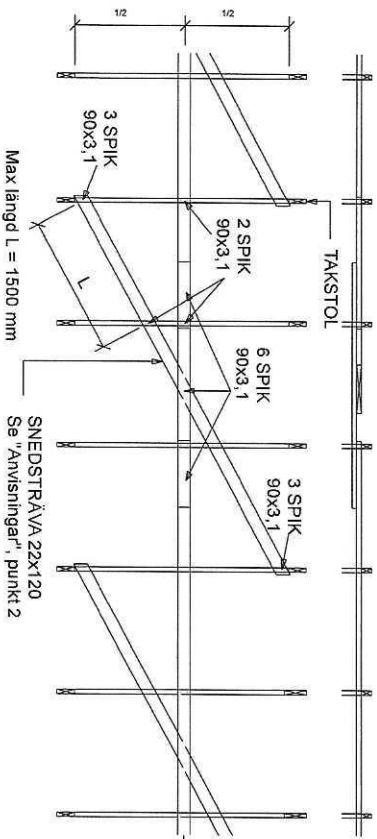


## TAKSTOLSELEVATION



### Alternativ 1 (22x120)



LÄNGSGÄENDE AVSTYVNINGSBRÄDA 22x120

Snedd uppfirån

Snedsträva 22x120.

Vid Fd 410 N - 1 st snedsträva per 3 takstolsfack (se snitt)

Vid Fd 310 N - 1 st snedsträva per 4 takstolsfack

Vid Fd 250 N - 1 st snedsträva per 5 takstolsfack

Vid Fd 200 N - 1 st snedsträva per 6 takstolsfack

Vid Fd 170 N - 1 st snedsträva per 7 takstolsfack

Vid Fd 150 N - 1 st snedsträva per 8 takstolsfack

Vid Fd 130 N - 1 st snedsträva per 9 takstolsfack

### PRINCIPFIGUR 3D

1 ST SNEDSTRÄVA PER 5 TAKSTOLSFACK

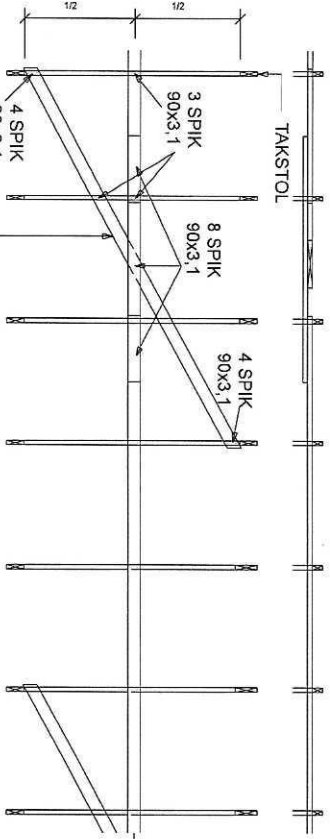
### ANVISNINGAR

TYPBLADET GÄLLER DIAGONAL SOM SKA AVSTYVAS MED EN AVSTYVNINGSBRÄDA SOM TÄCKER MINST 3 ST TAKSTOLAR. AVSTYVNINGSBRÄDAN SPIKAS MED 2 ST 90x3,1 TILL DIAGONAL. (SE TAKSTOLSRITNING.)

1. AVSTYVNINGSBRÄDAN SKARVAS OMLÖTT.

2. SNEDSTRÄVA SKALL MONTERAS ENLIGT TABELL VID RESPEKTIVE ALTERNATIV. SNEDSTRÄVA SKALL FÖRANKRAS I SINA ÄNDAR TILL EN FAST PUNKT. TYPBLADET GÄLLER FÖR DIAGONALER MED REDOVISAD SIDOSTÄGNINGSKRAFT (Fd) PÅ RITNING UPP TILL 1100 N. ANTALET SNEDSTRÄVOR ÄR BERÖENDE AV STORLEKEN RESPEKTIVE ALTERNATIV.

FÖR VIDARE INFORMATION SE TAKSTOLSHANDBOKEN



Snedsträva 34x120 eller 45x120

Se "Anvisningar", punkt 2

### Alternativ 2 (34x120 eller 45x120)

LÄNGSGÄENDE AVSTYVNINGSBRÄDA 34x120 eller 45x120

Snedd uppfirån

Snedsträva 34x120 eller 45x120.

Vid Fd 1100 N - 1 st snedsträva per 3 takstolsfack

Vid Fd 830 N - 1 st snedsträva per 4 takstolsfack

Vid Fd 650 N - 1 st snedsträva per 5 takstolsfack (se snitt)

Vid Fd 550 N - 1 st snedsträva per 6 takstolsfack

Vid Fd 450 N - 1 st snedsträva per 7 takstolsfack

Vid Fd 410 N - 1 st snedsträva per 8 takstolsfack

Vid Fd 370 N - 1 st snedsträva per 9 takstolsfack

### SNITT 1-1 Ex. med 1 st snedsträva per 5 takstolsfack



**STK**  
Svenska Takstolshandlingen

RITNINGEN AV	GRANSK	ARBETSTID	SKALA 1:30	Sida 1/1
7023-00-05	1855-10	KOD TYP 003	RITNINGSNUMMER	REV.